

**COMCON**  
SYSTEM

[www.comconsystem.cz](http://www.comconsystem.cz)

KATALOG  
**2023**








## PRVKY SE SPECIÁLNÍ HMATOVOU ÚPRAVOU PRO OSOBY ZRAKOVĚ POSTIŽENÉ




**COMCON**  
VISION

### SIGNÁLNÍ A VAROVNÉ PÁSY

	<b>COMCON® CD</b> 60 x 60 / tl. 30 mm	Dlaždice reliéfním povrchem nebo s výstupky pro vyznačení signálních, varovných a hmatných pásů v exteriéru.
	<b>COMCON® CD</b> 200 x 200 / tl. 30 mm	
	<b>COMCON® CD</b> 200 x 200 / tl. 60 mm	Tvarové řešení splňuje požadavky technického návodu TN TZÚS 12.03.04
	<b>COMCON® DV</b> 100 x 200 / tl. 30 mm	
	<b>COMCON® DV</b> 100 x 200 / tl. 60 mm	Tloušťka 30 mm je určena na pochozí plochy.
		Tloušťka 60 mm je určena na plochy pojížděné vozidly.

### LEMOVÁNÍ SIGNÁLNÍCH A VAROVNÝCH PÁSŮ A UMĚLÝCH VODÍCÍCH LINÍÍ

	<b>COMCON® CDR</b> 255 x 255 / tl. 35 mm <b>COMCON® CDR</b> 255 x 255 / tl. 60 mm	Hladké dlaždice bez sražené hrany určené k lemování hmatných prvků pro dosažení funkčního hmatového kontrastu vyžadovaného vyhláškou č. 398/2009 Sb.
---	--	--

Všechny slepecké prvky COMCON® jsou řádně certifikovány a schváleny Sjednocenou organizací nevidomých a slabozrakých ČR (SONS ČR).

## PRVKY SE SPECIÁLNÍ HMATOVOU ÚPRAVOU PRO OSOBY ZRAKOVĚ POSTIŽENÉ



**COMCON**  
VISION



### UMĚLÉ VODÍCÍ LINIE

	<p><b>COMCON® VL</b> 200 x 200 / tl. 30 mm</p>	<p>Dlaždice s drážkami ve tvaru sinusovky pro umělé vodící linie v exteriéru.</p>
	<p><b>COMCON® VL</b> 95 x 200 / tl. 70 mm</p>	<p>Tvarové řešení splňuje požadavky technického návodu TN TZÚS 12.03.06</p>

### VODÍCÍ LINIE SLOUČENÉ S FUNKCÍ VAROVNÉHO PÁSU NA ŽELEZNIČNÍM NÁSTUPIŠTI


	<p><b>COMCON® VL</b> 250 x 400 / tl. 40 - 80 mm</p> <p><b>COMCON® VL</b> 150 x 400 / tl. 40 - 80 mm</p>	<p>Dlaždice s drážkami ve tvaru sinusovky pro vodící linie sloučené s funkcí varovného pásu na železničním nástupišti.</p> <p>Tvarové řešení splňuje požadavky technického návodu TN TZÚS 12.03.06</p>
--	---	--

### VAROVNÉ PÁSY NA NÁSTUPIŠTĚ V METRU


	<p><b>COMCON® MBV</b> 145 x 295 / tl. 20 mm</p>	<p>Dlaždice s výstupky pro varovné pásy na nástupiště v metru.</p>
	<p><b>COMCON® MCV</b> 145 x 295 / tl. 20 mm</p>	<p>Tvarové řešení splňuje požadavky technického návodu TNTZÚS 12.03.05</p>

Všechny slepecké prvky COMCON® jsou řádně certifikovány a schváleny Sjednocenou organizací nevidomých a slabozrakých ČR (SONS ČR).

### CHODNÍKOVÁ MOZAIKA

	<p><b>COMCON® CM</b> 60 x 60 / tl. 30, 35, 40 mm</p>	<p>Chodníkové mozaikové kostky - trvale barevné, oboustranně štípané, I. třída</p>
---	--	--


### SILNIČNÍ DLAŽBA

	<p><b>COMCON® SK</b> 100 x 100 / tl. 100, 80, 70</p>	<p>Silniční kameny pro zadláždění dopravních cest, parkovišť, přechodů pro chodce. oboustranně štípané, I. třída</p>
---	--	--


### OBRUBNÍKY

	<p><b>COMCON® SO</b> 45/200 - 1000 mm</p>	<p>Přímý silniční obrubník příčného tvaru obráceného U k trvanlivému podélnému ohraničení zvýšené nebo okrajové části vozovky.</p>
	<p><b>COMCON® MO</b> 20/200 - 1000 mm</p>	<p>Mostový obrubník tvaru L k trvanlivému podélnému ohraničení zvýšené nebo okrajové části mostu.</p>

### VYROVNÁVACÍ PRSTENCE KANALIZAČNÍCH VPUSTÍ

	<p><b>COMCON® VPK</b></p>	<p>Vyrovnávací prstence určené pro trvalé osazení a vyrovnání silničních i chodníkových vpustí do nivelety. Různé tvary.</p>
---	---------------------------	--

### PARKOVACÍ TERČ

	<p><b>PARKOVACÍ TERČ</b></p>	<p>Hardwarový obal z materiálu COMCON na elektroniku sledující obsazenost parkovacího místa.</p>
---	------------------------------	--

- Další výrobky z polymerbetonu jsou dodávány na objednávku a kalkulovány individuálně v závislosti na složitosti tvaru, počtu ks, úpravě povrchu atd.
- Standardní barvy jsou bílá, šedá, černá a hnědá.
- Specifická hmotnost polymerbetonu je cca 2 200 kg/m<sup>3</sup>.
- Ceny jsou uvedeny bez DPH, EXW Pavlov.